

Số: 165 /TMDK

Tp. Hồ Chí Minh, ngày 22 tháng 4 năm 2022

V/v: Giải trình chênh lệch lợi nhuận sau thuế so với cùng kỳ năm trước trên BCTC hợp nhất Quý 1 năm 2022

Kính gửi: - Ủy ban Chứng khoán Nhà nước
- Sở Giao dịch Chứng khoán Hà Nội

1. Thông tin về cá nhân/tổ chức:

- Tên tổ chức: Công ty Cổ phần Thương mại Dầu khí - Petechim
- Số Giấy chứng nhận đăng ký doanh nghiệp: 0305447723
- Mã chứng khoán: PTV
- Địa chỉ trụ sở chính: Lầu 11, Petroland Tower, số 12, Tân Trào, Q.7, Tp.HCM.
- Điện thoại: (84.8)25.411.23.23 Fax: (84.8)25.411.23.32 Website: www.petechim.com.vn

2. Nội dung thông tin công bố:

Thực hiện theo khoản 4, điều 11, chương III của thông tư 96/2020/TT-BTC ban hành ngày 16/11/2020 và có hiệu lực từ ngày 01/01/2021 của Bộ Tài Chính hướng dẫn công bố thông tin trên thị trường chứng khoán, Công ty CP Thương Mại Dầu Khí xin được giải trình nguyên nhân chênh lệch lợi nhuận sau thuế giữa báo cáo tài chính hợp nhất Quý 1 năm 2022 so với báo cáo tài chính hợp nhất cùng kỳ năm 2021:

ĐVT: Triệu đồng

STT	Chỉ tiêu	Năm 2022	Năm 2021	Chênh lệch	% tăng/(giảm)
1	Lợi nhuận sau thuế thu nhập doanh nghiệp	212	2.695	(2.483)	(92,13)

Lợi nhuận sau thuế Quý 1 năm 2022/2021 tương ứng là 212 triệu đồng/ 2.695 triệu đồng giảm 2.483 triệu đồng (tương ứng 92,13%).

Ngoài nguyên nhân đã nêu trong giải trình báo cáo riêng là lợi nhuận giảm chủ yếu do doanh thu hoạt động tài chính và lợi nhuận khác giảm so với cùng kỳ, thì kết quả kinh doanh của công ty con quý 1 năm 2022 cũng giảm đáng kể so với cùng kỳ năm ngoái (lợi nhuận thuần sau thuế TNDN của công ty con giảm 555 triệu đồng tương ứng 46%).

Bằng công văn này Công ty Cổ phần Thương Mại Dầu Khí kính giải trình lên Ủy ban chứng khoán Nhà nước nguyên nhân biến động lợi nhuận sau thuế từ 10% trở lên so với cùng kỳ năm trước trên báo cáo tài chính hợp nhất Quý 1 năm 2022.

Nơi nhận:

- Như trên;
- Lưu VT, TCKT (PTHY-03b).



BẢNG CÂN ĐỐI KẾ TOÁN HỢP NHẤT


Tại ngày 31 tháng 03 năm 2022

Chỉ tiêu	Mã số	Thuyết minh	Số cuối kỳ	Số đầu năm
A. Tài sản ngắn hạn (100=110+120+130+140+150)	100		218,411,739,897	248,635,240,650
I. Tiền và các khoản tương đương tiền	110		41,137,179,416	57,766,200,238
1. Tiền	111	V.1	15,951,498,333	16,615,250,577
2. Các khoản tương đương tiền	112		25,185,681,083	41,150,949,661
II. Các khoản đầu tư tài chính ngắn hạn	120	V.2	53,263,799,870	46,818,857,603
1. Chứng khoán kinh doanh	121			
2. Dự phòng giảm giá CK kinh doanh	122			
33. Đầu tư nắm giữ đến ngày đáo hạn	123		53,263,799,870	46,818,857,603
III. Các khoản phải thu ngắn hạn	130		122,996,255,249	141,701,294,160
1. Phải thu của khách hàng	131		118,038,164,684	136,842,374,768
2. Trả trước cho người bán	132		14,746,970,563	15,214,576,255
4. Phải thu theo tiến độ kế hoạch hợp đồng xây dựng	134			
6. Các khoản phải thu khác	136	V.3	4,050,183,589	3,483,406,724
7 Dự phòng phải thu ngắn hạn khó đòi (*)	137		(13,839,063,587)	(13,839,063,587)
IV. Hàng tồn kho	140	V.4	573,626,283	1,818,152,548
1. Hàng tồn kho	141		573,626,283	1,818,152,548
2. Dự phòng giảm giá hàng tồn kho (*)	149			
V. Tài sản ngắn hạn khác	150	V.5	440,879,079	530,736,101
1. Chi phí trả trước ngắn hạn	151		140,996,191	197,785,936
2. Thuế GTGT được khấu trừ	152		235,721,984	270,501,849
3. Thuế và các khoản khác phải thu Nhà nước	153		64,160,904	62,448,316
4. Tài sản ngắn hạn khác	155			
B. Tài sản dài hạn (200=210+220+240+250+260)	200		77,474,416,451	77,538,181,672
I. Các khoản phải thu dài hạn	210		66,174,000	66,174,000
1. Phải thu dài hạn của khách hàng	211			
2. Trả trước cho người bán dài hạn	212			
3. Phải thu dài hạn nội bộ	214			
4. Phải thu dài hạn khác	216		66,174,000	66,174,000
5. Dự phòng phải thu dài hạn khó đòi (*)	219			
II. Tài sản cố định	220		49,153,457,673	49,286,015,770
1. TSCĐ hữu hình	221	V.6	47,086,470,472	47,219,031,569
- Nguyên giá	222		68,451,690,347	68,925,627,190
- Giá trị hao mòn lũy kế (*)	223		(21,365,219,875)	(21,706,595,621)
2. TSCĐ thuê tài chính	224			
- Nguyên giá	225			
- Giá trị hao mòn lũy kế (*)	226			
3. TSCĐ vô hình	227	V.7	2,066,987,201	2,066,984,201
- Nguyên giá	228		2,613,135,660	2,613,135,660
- Giá trị hao mòn lũy kế (*)	229		(546,148,459)	(546,151,459)
III. Bất động sản đầu tư	230		-	-
- Nguyên giá	231			

- Giá trị hao mòn lũy kế	232			
III. Tài sản dở dang dài hạn	240		-	-
1. Chi phí sản xuất, kinh doanh dở dang dài hạn	241			
2. Chi phí xây dựng cơ bản dở dang	242			
IV. Đầu tư tài chính dài hạn	250	V.8	24,000,000,000	24,000,000,000
1. Đầu tư vào công ty con	251			
2. Đầu tư vào công ty liên kết, liên doanh	252			
3. Đầu tư dài hạn khác	253		24,000,000,000	24,000,000,000
4. Dự phòng giảm giá đầu tư tài chính dài hạn	254			
V. Tài sản dài hạn khác	260		4,254,784,778	4,185,991,902
1. Chi phí trả trước dài hạn	261	V.9	3,219,336,324	3,401,055,175
2. Tài sản thuế thu nhập hoãn lại	262			
3. Tài sản dài hạn khác	268			
4. Lợi thế thương mại	269		1,035,448,454	784,936,727
Tổng cộng tài sản (270=100+200)	270		295,886,156,348	326,173,422,322
C. Nợ phải trả (300=310+330)	300		64,755,604,439	96,290,380,904
I. Nợ ngắn hạn	310		47,365,274,339	78,900,050,804
1. Phải trả người bán ngắn hạn	311		28,930,673,153	55,735,658,024
2. Người mua trả tiền trước ngắn hạn	312		294,860,000	2,343,479,814
3. Thuế và các khoản phải nộp Nhà nước	313	V.10	538,365,625	1,011,775,710
4. Phải trả người lao động	314		2,065,054,287	3,774,647,044
5. Chi phí phải trả	315	V.11	4,061,974,660	4,377,232,293
6. Phải trả nội bộ	316			
7. Phải trả theo tiến độ kế hoạch hợp đồng xây dựng	317			
8. Doanh thu chưa thực hiện ngắn hạn	318		236,293,891	
9. Các khoản phải trả, phải nộp ngắn hạn khác	319	V.12	11,033,485,236	11,392,690,432
10. Vay và nợ thuê tài chính ngắn hạn	320			
10. Dự phòng phải trả ngắn hạn	321			
11. Quỹ khen thưởng, phúc lợi	322		204,567,487	264,567,487
II. Nợ dài hạn	330		17,390,330,100	17,390,330,100
1. Phải trả dài hạn người bán	331	V.13	17,390,330,100	17,390,330,100
2. Người mua trả tiền trước dài hạn	332			
3. Chi phí phải trả dài hạn	333			
4. Phải trả nội bộ về vốn kinh doanh	334			
5. Phải trả nội bộ dài hạn	335			
6. Doanh thu chưa thực hiện dài hạn	336			
7. Vay dài hạn	337			
D. Vốn chủ sở hữu (400=410+430)	400	V.14	231,130,551,909	229,883,041,418
I. Vốn chủ sở hữu	410		231,130,551,909	229,883,041,418
1. Vốn đầu tư của chủ sở hữu	411		200,000,000,000	200,000,000,000
- Cổ phiếu phổ thông có quyền biểu quyết	411a			
- Cổ phiếu ưu đãi	411b			
2. Thặng dư vốn cổ phần	412			
2. Quyền chọn chuyển đổi trái phiếu	413			
3. Vốn khác của chủ sở hữu	414			
4. Cổ phiếu quỹ	415			
5. Chênh lệch đánh giá lại tài sản	416			
6. Chênh lệch tỷ giá hối đoái	417			

7. Quỹ đầu tư phát triển	418		36,222,648,814	35,044,156,277
10. Quỹ khác thuộc vốn chủ sở hữu	420			
11. Lợi nhuận sau thuế chưa phân phối	421		(28,471,298,774)	(28,364,723,745)
- Lợi nhuận sau thuế chưa phân phối đến cuối kỳ trước	421a		(28,364,723,745)	(28,092,136,147)
- Lợi nhuận sau thuế chưa phân phối kỳ này	421b		(106,575,029)	(272,587,598)
12. Nguồn vốn đầu tư xây dựng cơ bản	422			
13. Lợi ích cổ đông không kiểm soát	429		23,379,201,869	23,203,608,886
III. Nguồn kinh phí và quỹ khác	430			
2. Nguồn kinh phí	431			
3. Nguồn kinh phí đã hình thành tscđ	432			
Tổng cộng nguồn vốn (440=300+400)	440		295,886,156,348	326,173,422,322

Người lập biểu
(Ký, họ tên)



Phạm Thị Hồng Yến

Kế toán trưởng
(Ký, họ tên)



Nguyễn Ngọc Anh

Lập, ngày 20 tháng 4 năm 2022

Tổng Giám đốc
(Ký, họ tên)




BÁO CÁO KẾT QUẢ HOẠT ĐỘNG KINH DOANH HỢP NHẤT

Quý I Năm 2022

Đơn vị tính: VND

Chỉ tiêu	Mã số	Thuyết minh	Quý I		Lũy kế từ đầu năm đến cuối quý này	
			Năm nay	Năm trước	Năm nay	Năm trước
1. Doanh thu bán hàng và cung cấp dịch vụ	01	VI.15	48,187,119,437	37,700,526,830	48,187,119,437	37,700,526,830
2. Các khoản giảm trừ doanh thu	02				-	
3. Doanh thu thuần về bán hàng và cung cấp dịch vụ (10=01- 02)	10		48,187,119,437	37,700,526,830	48,187,119,437	37,700,526,830
4. Giá vốn hàng bán	11	VI.16	41,564,901,325	32,499,395,306	41,564,901,325	32,499,395,306
5. Lợi nhuận gộp về bán hàng và cung cấp dịch vụ (20=10-11)	20		6,622,218,112	5,201,131,524	6,622,218,112	5,201,131,524
6. Doanh thu hoạt động tài chính	21	VI.17	1,098,002,277	3,739,598,017	1,098,002,277	3,739,598,017
7. Chi phí tài chính	22	VI.18	359,107	341,345,500	359,107	341,345,500
- Trong đó chi phí lãi vay	23				-	
8. Phần lỗ từ công ty liên kết	24				-	
9. Chi phí bán hàng	25	VI.19	1,115,503,391	1,778,600,709	1,115,503,391	1,778,600,709
10. Chi phí quản lý doanh nghiệp	26	VI.20	6,229,686,759	5,237,298,593	6,229,686,759	5,237,298,593
11. Lợi nhuận thuần từ hoạt động kinh doanh {30=20+(21-22)+24-(25+26)}	30		374,671,132	1,583,484,739	374,671,132	1,583,484,739
12. Thu nhập khác	31			2,842,382,680	-	2,842,382,680
13. Chi phí khác	32			1,464,870,764	-	1,464,870,764
14. Lợi nhuận khác (40=31-32)	40		-	1,377,511,916	-	1,377,511,916
15. Tổng lợi nhuận kế toán trước thuế (50=30+40)	50		374,671,132	2,960,996,655	374,671,132	2,960,996,655
16. Chi phí thuế thu nhập doanh nghiệp hiện hành	51	VI.21	162,583,162	265,997,565	162,583,162	265,997,565
17. Chi phí thuế thu nhập doanh nghiệp hoãn lại	52				-	
18. Lợi nhuận sau thuế thu nhập doanh nghiệp (60=50-51-52)	60		212,087,970	2,694,999,090	212,087,970	2,694,999,090
- Lợi nhuận sau thuế của Công ty mẹ	61		(106,575,029)	2,104,200,989	(106,575,029)	2,104,200,989
- Lợi nhuận sau thuế của cổ đông không kiểm soát	62		318,662,999	590,798,101	318,662,999	590,798,101
19- Lãi cơ bản trên cổ phiếu	70		(5)	105	(5)	105

Người lập biểu
(Ký, họ tên)



Phạm Thị Hồng Yến

Kế toán trưởng
(Ký, họ tên)



Nguyễn Ngọc Anh

Lập, ngày 20 tháng 4 năm 2022



Tổng Giám đốc
(Ký, họ tên)

Đỗ Thị Bích Hà

BÁO CÁO LƯU CHUYỂN TIỀN TỆ HỢP NHẤT

Quý I Năm 2022

(Theo phương pháp gián tiếp)


Chỉ tiêu	Mã số	Thuyết minh	Luỹ kế từ đầu năm đến cuối quý này	
			Năm nay	Năm trước
1	2	3	4	5
I. Lưu chuyển tiền từ hoạt động kinh doanh				
1. Lợi nhuận trước thuế	01		374,671,132	2,960,996,655
2. Điều chỉnh cho các khoản				
- Khấu hao TSCĐ và BĐSĐT	02		473,356,191	434,309,637
- Các khoản dự phòng	03			
- Lãi lỗ chênh lệch tỷ giá hối đoái do đánh giá các khoản mục tiền tệ có gốc ngoại tệ	04			
- Lãi, lỗ từ hoạt động đầu tư	05		(1,522,569,734)	(2,605,173)
- Chi phí lãi vay	06			
3. Lợi nhuận từ hoạt động kinh doanh trước thay đổi vốn lưu động	08		(674,542,411)	3,392,701,119
- Tăng, giảm các khoản phải thu	09		15,137,208,587	19,157,680,797
- Tăng, giảm hàng tồn kho	10		1,244,526,265	(216,255,894)
- Tăng, giảm các khoản phải trả (không kể lãi vay phải trả, thuế thu nhập phải nộp)	11		(29,348,421,491)	(26,130,060,588)
- Tăng giảm chi phí trả trước	12		238,508,496	316,705,702
- Tăng, giảm chứng khoán kinh doanh	13			
- Tiền lãi vay đã trả	14			
- Thuế thu nhập doanh nghiệp đã nộp	15		(475,026,451)	(349,856,792)
- Tiền thu khác từ hoạt động kinh doanh	16			
- Tiền chi khác cho hoạt động kinh doanh	17		(168,283,273)	
Lưu chuyển tiền thuần từ hoạt động kinh doanh	20		(14,046,030,278)	(3,829,085,656)
II. Lưu chuyển tiền từ hoạt động đầu tư				
1. Tiền chi để mua sắm, xây dựng TSCĐ và các tài sản dài hạn khác	21		(30,990,000)	
2. Tiền thu từ thanh lý, nhượng bán TSCĐ và các tài sản dài hạn khác	22			
1. Tiền chi cho vay, mua các công cụ nợ của đơn vị khác	23		(5,000,000,000)	
2. Tiền thu hồi cho vay, bán lại các công cụ nợ của đơn vị khác	24			9,526,687,800
5. Tiền chi từ góp vốn đầu tư vào đơn vị khác	25			
6. Tiền thu hồi đầu tư góp vốn vào đơn vị khác	26			
7. Tiền thu lãi cho vay, cổ tức và lợi nhuận được chia	27		2,472,940,456	502,677,922
Lưu chuyển tiền thuần từ hoạt động đầu tư	30		(2,558,049,544)	10,029,365,722
III. Lưu chuyển tiền từ hoạt động tài chính				
3. Tiền thu từ đi vay	33			
4. Tiền chi trả nợ gốc vay	34			
6. Cổ tức, lợi nhuận đã trả cho chủ sở hữu	36		(24,941,000)	(40,286,000)
Lưu chuyển tiền thuần từ hoạt động tài chính	40		(24,941,000)	(40,286,000)
Lưu chuyển tiền thuần trong kỳ (50=20+30+40)	50		(16,629,020,822)	6,159,994,066
Tiền và tương đương tiền đầu kỳ	60		57,766,200,238	62,827,678,380
Ảnh hưởng của thay đổi tỷ giá hối đoái quy đổi ngoại tệ	61			
Tiền và tương đương tiền cuối kỳ (70=50+60+61)	70		41,137,179,416	68,987,672,446

Người lập biểu



Phạm Thị Hồng Yến

Kế toán trưởng



Nguyễn Ngọc Anh

Lập, ngày 20 tháng 12 năm 2022

M.S. 12 Tân Trào, Quận 7, TP. Hồ Chí Minh

CÔNG TY CỔ PHẦN THƯƠNG MẠI DẦU KHÍ

QUẬN 7 - TP. HỒ CHÍ MINH

Tổng Giám đốc



Đỗ Thị Bích Hà

THUYẾT MINH BÁO CÁO TÀI CHÍNH HỢP NHẤT Mẫu 09-DN

Cho kỳ tài chính kết thúc tại ngày 31 tháng 03 năm 2022

1. ĐẶC ĐIỂM HOẠT ĐỘNG CỦA DOANH NGHIỆP

Hoạt động sản xuất kinh doanh của Công ty bao gồm:

Công ty Cổ phần thương mại dầu khí (gọi tắt là "Công ty") được thành lập và hoạt động theo luật doanh nghiệp Việt Nam. Công ty Cổ phần thương mại Dầu khí hoạt động theo Giấy chứng nhận đăng ký kinh doanh số 0305447723 ngày 05/1/2008, đăng ký thay đổi lần 15 ngày 10/05/2018.

Trụ sở Công ty: Tầng 11 - Toà nhà Petroland - 12 Tân Trào - quận 7 - TP. Hồ Chí Minh.

Tổng số vốn điều lệ theo Đăng ký kinh doanh lần 13 là: 200.000.000.000 đồng (Hai trăm tỷ đồng).

Công ty có công ty con

Công ty cổ phần công nghệ Thông tin, Viễn thông và tự động hoá Dầu khí

- Địa chỉ: Tầng 17, toà nhà ICON 4, số 243 Đê La Thành, quận Đống Đa Hà Nội

- Tỷ lệ lợi ích của công ty mẹ : 51,85%

- Quyền biểu quyết của công ty mẹ : 51,85%

+Công ty liên kết

Ngành nghề kinh doanh và hoạt động kinh doanh chính:

Theo Giấy chứng nhận đăng ký kinh doanh thì ngành nghề kinh doanh của Công ty là:

- Mua bán thiết bị, phụ tùng, vật tư, hóa chất ngành dầu khí, ngành xây dựng, ngành giao thông vận tải, nông – lâm – ngư nghiệp;
- Mua bán đồ dùng cá nhân và gia đình, nông lâm sản, gia súc, gia cầm (trừ kinh doanh động vật hoang dã thuộc danh mục điều ước quốc tế mà Việt Nam ký kết hoặc tham gia quy định và các loại động vật quý hiếm khác cần được bảo vệ), lương thực, thực phẩm, thuốc lá điếu sản xuất trong nước, thuốc lá;
- Mua bán trang thiết bị phòng cháy chữa cháy, trang thiết bị bảo vệ môi trường, trang thiết bị y tế;
- Môi giới hàng hải;
- Cho thuê tàu, phương tiện nổi, giàn khoan;
- Dịch vụ giao nhận hàng hóa xuất nhập khẩu;
- Dịch vụ khai thuê hải quan;
- Dịch vụ đóng mới, sửa chữa máy móc tàu thuyền, giàn khoan và phương tiện nổi (không gia công cơ khí, tái chế phế thải, xi mạ điện tại trụ sở; không thiết kế phương tiện vận tải);
- Kinh doanh vận tải hàng hóa bằng ô tô;
- Kinh doanh vận tải biển;
- Đại lý vận tải biển;
- Đại lý mua bán, ký gởi hàng hóa;
- Tư vấn xây dựng (trừ khảo sát xây dựng, thiết kế Công trình, giám sát thi công);
- Tư vấn đầu thầu, quản lý dự án, tư vấn đầu tư (trừ tư vấn tài chính, kế toán);
- Sản xuất, mua bán phương tiện vận tải, hàng điện tử, trang thiết bị trường học, tinh dầu, hương liệu và nguyên liệu sản xuất hóa mỹ phẩm, bia, rượu, nước giải khát (không kinh doanh ăn uống tại trụ sở);

THUYẾT MINH BÁO CÁO TÀI CHÍNH HỢP NHẤT

Mẫu 09-DN

Cho kỳ tài chính kết thúc tại ngày 31 tháng 03 năm 2022

- Hàng may mặc, giày dép, hàng dệt may, hàng thủ công mỹ nghệ, sản phẩm từ gỗ, tre, nứa, rom, rạ, gốm, sứ, vật liệu xây dựng (không lấy, nhuộm, hồ, in trên sản phẩm dệt, may đan; không gia công cơ khí, sản xuất gốm, sứ thủy tinh, rượu, bia, nước giải khát tại trụ sở);
- Khai thác và mua bán khoáng sản (không khai thác tại trụ sở);
- Dịch vụ tư vấn chuyên giao công nghệ;
- Xây dựng cầu cảng biển, công trình công nghiệp, công trình dân dụng, công trình dầu khí, công trình thủy điện;
- Kinh doanh du lịch sinh thái, khu vui chơi giải trí (không hoạt động tại trụ sở);
- Dịch vụ lưu trú: khách sạn – nhà hàng ăn uống (khách sạn phải đạt tiêu chuẩn sao và không kinh doanh nhà hàng, khách sạn tại trụ sở);
- Trồng rừng và chăm sóc rừng trồng;
- Đại lý kinh doanh xăng dầu và các sản phẩm liên quan (trừ gas và không hoạt động tại trụ sở);
- Bán buôn máy vi tính, thiết bị ngoại vi và phần mềm; thiết bị và linh kiện điện tử, viễn thông; máy móc, thiết bị và phụ tùng máy văn phòng.
- Lập trình máy vi tính. Tư vấn máy vi tính và quản trị hệ thống máy vi tính. Hoạt động dịch vụ công nghệ thông tin và dịch vụ khác liên quan đến máy tính. Xử lý dữ liệu, cho thuê và các hoạt động liên quan.
- Quảng cáo. Nghiên cứu thị trường và thăm dò dư luận. Cho thuê máy móc, thiết bị văn phòng (kể cả máy vi tính. Sửa chữa máy vi tính và thiết bị ngoại vi; thiết bị liên lạc (không gia công cơ khí, tái chế phế thải, xi mạ điện tại trụ sở)./.

2. CƠ SỞ LẬP BÁO CÁO TÀI CHÍNH

Cơ sở lập báo cáo tài chính

Báo cáo tài chính kèm theo được trình bày bằng Đồng Việt Nam (VND), theo nguyên tắc giá gốc và phù hợp với các Chuẩn mực Kế toán Việt Nam, Hệ thống Kế toán Việt Nam và các quy định hiện hành có liên quan khác tại Việt Nam.

3. CHUẨN MỰC VÀ CHẾ ĐỘ KẾ TOÁN ÁP DỤNG

Chế độ và Chuẩn mực kế toán áp dụng

Công ty áp dụng Chế độ Kế toán Doanh nghiệp Việt Nam được ban hành kèm theo Quyết định số 200/2014/TT-BTC ngày 22 tháng 12 năm 2014 do Bộ Tài chính ban hành.

Tuyên bố về việc tuân thủ Chuẩn mực kế toán và Chế độ kế toán

Ban Tổng giám đốc Công ty đảm bảo đã tuân thủ đầy đủ các chuẩn mực kế toán Việt Nam và Chế độ kế toán đã được ban hành và có hiệu lực có liên quan đến việc soạn lập và trình bày báo cáo tài chính cho kỳ tài chính kết thúc ngày 31 tháng 03 năm 2022.

Hình thức kế toán áp dụng

Công ty sử dụng hình thức kế toán Chứng từ ghi sổ.

4. CÁC CHÍNH SÁCH KẾ TOÁN CHỦ YẾU

Sau đây là các chính sách kế toán chủ yếu được Công ty áp dụng trong việc lập Báo cáo tài chính:

THUYẾT MINH BÁO CÁO TÀI CHÍNH HỢP NHẤT

Mẫu 09-DN

Cho kỳ tài chính kết thúc tại ngày 31 tháng 03 năm 2022

Tiền và các khoản tương đương tiền

Tiền mặt và các khoản tương đương tiền mặt bao gồm tiền mặt tại quỹ, các khoản ký cược, ký quỹ, các khoản đầu tư ngắn hạn hoặc các khoản đầu tư có khả năng thanh khoản cao dễ dàng chuyển đổi thành tiền và ít có rủi ro liên quan đến việc biến động giá trị chuyển đổi của các khoản này.

Các khoản phải thu và dự phòng nợ khó đòi

Dự phòng phải thu khó đòi được trích lập cho những khoản phải thu đã quá hạn thanh toán từ ba tháng trở lên, hoặc các khoản thu mà người nợ khó có khả năng thanh toán do bị thanh lý, phá sản hay các khó khăn tương tự.

Hàng tồn kho

Hàng tồn kho được xác định trên cơ sở giá thấp hơn giữa giá gốc và giá trị thuần có thể thực hiện được. Giá gốc hàng tồn kho bao gồm chi phí nguyên vật liệu trực tiếp, chi phí lao động trực tiếp và chi phí sản xuất chung, nếu có, để có được hàng tồn kho ở địa điểm và trạng thái hiện tại. Giá gốc của hàng tồn kho được xác định theo phương pháp bình quân gia quyền. Giá trị thuần có thể thực hiện được xác định bằng giá bán ước tính trừ các chi phí để hoàn thành cùng chi phí tiếp thị, bán hàng và phân phối phát sinh.

Dự phòng giảm giá hàng tồn kho của Công ty được trích lập theo các quy định kế toán hiện hành. Theo đó, Công ty được phép trích lập Dự phòng giảm giá hàng tồn kho lỗi thời, hỏng, kém phẩm chất trong trường hợp giá trị thực tế của hàng tồn kho cao hơn giá trị thuần có thể thực hiện được tại thời điểm kết thúc niên độ kế toán.

Tài sản cố định hữu hình và khấu hao

Tài sản cố định hữu hình được phản ánh theo giá gốc, trình bày theo nguyên giá trừ giá trị hao mòn lũy kế.

Nguyên giá tài sản cố định hữu hình hình thành từ mua sắm và xây dựng chuyển giao là toàn bộ các chi phí mà doanh nghiệp phải bỏ ra để có tài sản cố định tính đến thời điểm đưa tài sản đó vào trạng thái sẵn sàng sử dụng.

Tài sản cố định hữu hình được khấu hao theo phương pháp đường thẳng dựa trên thời gian hữu dụng ước tính phù hợp với **thông tư 45/2013/TT-BTC ngày 25/4/2013** của Bộ Tài chính ban hành Chế độ quản lý, sử dụng và trích khấu hao tài sản cố định. Thời gian tính khấu hao cụ thể của các loại tài sản như sau:

<u>Nhóm tài sản</u>	<u>Thời gian khấu hao (năm)</u>
Phương tiện vận tải	6
Thiết bị, dụng cụ quản lý	3
Tài sản cố định khác	4
Nhà cửa vật kiến trúc	5

Tài sản cố định vô hình và khấu hao

Tài sản cố định vô hình là giá trị phần mềm kế toán Công ty đang sử dụng. Công ty khấu hao theo phương pháp đường thẳng với thời gian là 3 năm.

Vốn chủ sở hữu

Vốn đầu tư của chủ sở hữu được ghi nhận theo số vốn thực góp của chủ sở hữu.

Thặng dư vốn cổ phần được ghi nhận theo số chênh lệch lớn hơn/ hoặc nhỏ hơn giữa giá thực tế phát hành và mệnh giá cổ phiếu khi phát hành cổ phiếu lần đầu, phát hành bổ sung hoặc tái phát hành cổ phiếu quỹ.

Cổ tức phải trả cho các cổ đông được ghi nhận là khoản phải trả trong Bảng Cân đối kế toán của Công ty sau khi có thông báo chia cổ tức của Hội đồng Quản trị Công ty.

Lợi nhuận sau thuế chưa phân phối là số lợi nhuận từ các hoạt động của doanh nghiệp sau khi trừ (-) các khoản điều chỉnh do áp dụng hồi tố thay đổi chính sách kế toán và điều chỉnh hồi tố sai sót trọng yếu của các năm trước.

THUYẾT MINH BÁO CÁO TÀI CHÍNH HỢP NHẤT

Mẫu 09-DN

Cho kỳ tài chính kết thúc tại ngày 31 tháng 03 năm 2022

Ghi nhận doanh thu

Doanh thu được ghi nhận khi kết quả giao dịch được xác định một cách đáng tin cậy và Công ty có khả năng thu được các lợi ích kinh tế từ giao dịch này. Doanh thu bán hàng được ghi nhận khi giao hàng và chuyển quyền sở hữu cho người mua.

Lãi tiền gửi được ghi nhận trên cơ sở dồn tích, được xác định trên số dư các tài khoản tiền gửi và lãi suất áp dụng. Lãi từ các khoản đầu tư được ghi nhận khi công ty có quyền nhận khoản lãi.

Ngoại tệ

Các nghiệp vụ phát sinh bằng các loại ngoại tệ được chuyển đổi theo tỷ giá tại ngày phát sinh nghiệp vụ. Chênh lệch tỷ giá phát sinh từ các nghiệp vụ này được hạch toán vào Báo cáo Kết quả hoạt động kinh doanh.

Số dư các tài sản bằng tiền và công nợ phải thu, phải trả có gốc ngoại tệ tại ngày kết thúc niên độ kế toán được chuyển đổi theo tỷ giá bình quân liên ngân hàng tại ngày này. Chênh lệch tỷ giá phát sinh do đánh giá lại các tài khoản này được hạch toán vào báo cáo kết quả hoạt động kinh doanh. Lãi chênh lệch tỷ giá do đánh giá lại các số dư tại ngày kết thúc niên độ kế toán không được dùng để chia cho cổ đông.

Thuế

Số thuế phải trả hiện tại được tính dựa trên thu nhập chịu thuế trong năm. Thu nhập chịu thuế khác với lợi nhuận thuần được trình bày trên báo cáo kết quả hoạt động kinh doanh vì thu nhập chịu thuế không bao gồm các khoản thu nhập hay chi phí tính thuế hoặc được khấu trừ trong các năm khác (bao gồm cả lỗ mang sang, nếu có) và ngoài ra không bao gồm các chi tiêu không chịu thuế hoặc không được khấu trừ.

Thuế thu nhập hoãn lại được tính trên các khoản chênh lệch giữa giá trị ghi sổ và cơ sở tính thuế thu nhập của các khoản mục tài sản hoặc công nợ trên báo cáo tài chính và được ghi nhận theo phương pháp bảng cân đối kế toán. Thuế thu nhập hoãn lại phải trả phải được ghi nhận cho tất cả các khoản chênh lệch tạm thời còn tài sản thuế thu nhập hoãn lại chỉ được ghi nhận khi chắc chắn có đủ lợi nhuận tính thuế trong tương lai để khấu trừ các khoản chênh lệch tạm thời.

Thuế thu nhập hoãn lại được xác định theo thuế suất dự tính sẽ áp dụng cho năm tài sản được thu hồi hay nợ phải trả được thanh toán. Thuế thu nhập hoãn lại được ghi nhận vào báo cáo kết quả hoạt động kinh doanh và chỉ ghi vào vốn chủ sở hữu khi khoản thuế đó có liên quan đến các khoản mục được ghi thẳng vào vốn chủ sở hữu.

Tài sản thuế thu nhập hoãn lại và nợ thuế thu nhập hoãn lại phải trả được bù trừ khi Công ty có quyền hợp pháp để bù trừ giữa tài sản thuế thu nhập hiện hành với thuế thu nhập hiện hành phải nộp và khi các tài sản thuế thu nhập hoãn lại và nợ thuế thu nhập hoãn lại phải trả liên quan tới thuế thu nhập doanh nghiệp được quản lý bởi cùng một cơ quan thuế và Công ty có dự định thanh toán thuế thu nhập hiện hành trên cơ sở thuần.

Việc xác định thuế thu nhập của Công ty căn cứ vào các quy định hiện hành về thuế. Tuy nhiên, những quy định này thay đổi theo từng thời kỳ và việc xác định sau cùng về thuế thu nhập doanh nghiệp tùy thuộc vào kết quả kiểm tra của cơ quan thuế có thẩm quyền.

Các loại thuế khác được áp dụng theo các luật thuế hiện hành tại Việt Nam.

Lãi trên cổ phiếu

Lãi cơ bản và suy giảm trên cổ phiếu đối với các cổ phiếu phổ thông được tính bằng cách chia lợi nhuận hoặc lỗ thuộc về cổ đông sở hữu cổ phiếu phổ thông cho số lượng bình quân gia quyền cổ phiếu phổ thông lưu hành trong kỳ. Lãi suy giảm trên cổ phiếu được xác định bằng việc điều chỉnh lợi nhuận hoặc lỗ thuộc về cổ đông sở hữu cổ phiếu phổ thông và số lượng bình quân gia quyền cổ phiếu phổ thông đang lưu hành do ảnh hưởng của các cổ phiếu phổ thông có tiềm năng suy giảm bao gồm trái phiếu chuyển đổi và quyền chọn cổ phiếu.

THUYẾT MINH BÁO CÁO TÀI CHÍNH HỢP NHẤT

Mẫu 09-DN

Cho kỳ tài chính kết thúc tại ngày 31 tháng 03 năm 2022

V- Thông tin bổ sung cho các khoản mục trình bày trong Bảng cân đối kế toán

	Kỳ này	Năm trước
1- Tiền và các khoản tương đương tiền		
- Tiền mặt	790,018,164	460,048,172
- Tiền gửi ngân hàng	15,161,480,169	16,155,202,405
- Các khoản tương đương tiền	25,185,681,083	41,150,949,661
Cộng	41,137,179,416	57,766,200,238
2- Đầu tư tài chính ngắn hạn		
- Tiền gửi có kỳ hạn trên 3 tháng	53,263,799,870	46,818,857,603
Cộng	53,263,799,870	46,818,857,603
3- Các khoản phải thu khác:	Kỳ này	Năm trước
- Lãi tiền gửi	572,823,665	1,219,735,781
- Tạm ứng cho nhân viên	567,864,770	199,067,039
- Tập đoàn dầu khí Việt Nam	1,646,068,395	1,646,068,395
- Ký cược, ký quỹ	428,535,509	418,535,509
- Cổ tức phải thu	645,000,000	
- Phải thu khác	189,891,250	
Cộng	4,050,183,589	3,483,406,724
4- Hàng tồn kho		Năm trước
- Nguyên vật liệu		
- Hàng gửi đi bán		
- Chi phí sản xuất kinh doanh dở dang	210,937,091	
- Giá vốn HĐ cung cấp hoá chất Borax		1,472,261,750
- Khác	362,689,192	345,890,798
Cộng	573,626,283	1,818,152,548
5- Tài sản ngắn hạn khác	Kỳ này	Năm trước
- Chi phí trả trước ngắn hạn	140,996,191	197,785,936
- Thuế GTGT được khấu trừ	235,721,984	270,501,849
- Thuế phải thu nhà nước	64,160,904	62,448,316
Cộng	440,879,079	530,736,101

THUYẾT MINH BÁO CÁO TÀI CHÍNH HỢP NHẤT

Mẫu 09-DN

Cho kỳ tài chính kết thúc tại ngày 31 tháng 03 năm 2022

6- Tăng, giảm tài sản cố định hữu hình:

	Nhà cửa vật kiến trúc	Máy móc thiết bị	Phương tiện vận tải	Thiết bị dụng cụ quản lý	TSCĐ khác	Tổng cộng
Nguyên giá TSCĐ			-	-	-	-
Số dư đầu năm	57,750,758,355	4,884,152,596	3,250,153,638	1,728,850,583	1,311,712,018	68,925,627,190
- Tăng trong kỳ		30,990,000				30,990,000
- Tăng từ XDCB						-
- Giảm trong kỳ		504,926,843				504,926,843
Số dư cuối kỳ	57,750,758,355	4,410,215,753	3,250,153,638	1,728,850,583	1,311,712,018	68,451,690,347
Giá trị hao mòn lũy kế			-	-	-	-
Số dư đầu năm	12,024,991,165	4,154,723,769	3,250,153,638	1,728,850,583	547,876,466	21,706,595,621
- Khấu hao trong kỳ	350,171,754	14,671,971		105,020,853		469,864,578
- Giảm trong kỳ						-
- Giảm giá trị hợp lý của tài sản		811,240,324				811,240,324
Số dư cuối kỳ	12,375,162,919	3,358,155,416	3,250,153,638	1,833,871,436	547,876,466	21,365,219,875
Giá trị còn lại của TSCĐ			-	-	-	-
Số dư đầu năm	45,725,767,190	729,428,827	-	-	763,835,552	47,219,031,569
Số dư cuối kỳ	45,375,595,436	1,052,060,337	-	(105,020,853)	763,835,552	47,086,470,472

THUYẾT MINH BÁO CÁO TÀI CHÍNH HỢP NHẤT

Mẫu 09-DN

Cho kỳ tài chính kết thúc tại ngày 31 tháng 03 năm 2022

7- Tăng, giảm tài sản cố định vô hình:

	Quyền sử dụng đất	Chương trình phần mềm máy tính	Tổng cộng
Nguyên giá TSCĐ			-
Số dư đầu kỳ	2,180,000,000	433,135,660	2,613,135,660
- Tăng trong kỳ			-
- Tăng từ XDCB			-
- Giảm trong kỳ			-
Số dư cuối kỳ	2,180,000,000	433,135,660	2,613,135,660
Giá trị hao mòn lũy kế			-
Số dư đầu kỳ	113,012,799	433,135,660	546,148,459
- Khấu hao trong kỳ			-
- Giảm trong kỳ			-
Số dư cuối kỳ	113,012,799	433,135,660	546,148,459
Giá trị còn lại của TSCĐ			-
Số dư đầu kỳ	2,066,987,201	-	2,066,987,201
Số dư tại cuối kỳ	2,066,987,201	0	2,066,987,201

THUYẾT MINH BÁO CÁO TÀI CHÍNH HỢP NHẤT

Mẫu 09-DN

Cho kỳ tài chính kết thúc tại ngày 31 tháng 03 năm 2022

8- Đầu tư tài chính dài hạn	Kỳ này	Năm trước
Các khoản đầu tư tài chính dài hạn khác	24,000,000,000	24,000,000,000
Góp vốn đầu tư vào Cty CP Xăng dầu DK Sài Gòn	11,000,000,000	11,000,000,000
Góp vốn đầu tư vào Cty CP SX & chế biến DK Phú Mỹ	10,000,000,000	10,000,000,000
Góp vốn đầu tư vào Cty CP Xăng dầu DK Miền Trung	3,000,000,000	3,000,000,000
Dự phòng giảm giá đầu tư dài hạn	-	-
Cộng	24,000,000,000	24,000,000,000
9- Chi phí trả trước dài hạn	Kỳ này	Năm trước
Chi phí thuê đất, văn phòng	58,341,512	89,053,201
Chi phí sửa chữa bảo trì	2,639,980,268	2,833,723,897
Chi phí công cụ, dụng cụ	10,541,612	15,209,993
Chi phí khác	510,472,932	463,068,084
Cộng	3,219,336,324	3,401,055,175
10- Thuế và các khoản phải nộp nhà nước	Kỳ này	Năm trước
Thuế giá trị gia tăng	208,112,249	61,019,826
Thuế thu nhập cá nhân	143,601,631	451,660,850
Thuế thu nhập doanh nghiệp	186,651,745	499,095,034
Cộng	538,365,625	1,011,775,710
11- Chi phí phải trả	Kỳ này	Năm trước
- Hợp đồng cung cấp thiết bị cho hệ thống pha chế E5-E10	379,836,480	379,836,480
- Hợp đồng cung cấp thiết bị cho dự án kho xăng dầu Nghi Sơn	209,610,000	209,610,000
- Hợp đồng cung cấp thiết bị cho nhà máy điện Nhơn Trạch	2,160,195,439	2,160,195,439
- Khác	1,312,332,741	1,627,590,374
Cộng	4,061,974,660	4,377,232,293

THUYẾT MINH BÁO CÁO TÀI CHÍNH HỢP NHẤT

Mẫu 09-DN

Cho kỳ tài chính kết thúc tại ngày 31 tháng 03 năm 2022

12- Các khoản phải trả, phải nộp ngắn hạn khác	Kỳ này	Năm trước
- Kinh phí công đoàn	309,948,522	287,049,023
- Bảo hiểm y tế, xã hội	31,465,871	21,296,541
- Phải trả cổ tức	6,080,633,050	6,443,963,828
- Phải trả Pvoil, lãi trả chậm mua sản văn phòng	3,655,491,279	3,655,491,279
- Nhận đặt cọc thuê sản văn phòng	650,000,000	650,000,000
- Phải trả phải nộp khác	305,946,514	334,889,761
<u>Cộng</u>	11,033,485,236	11,392,690,432
13- Phải trả dài hạn người bán	Kỳ này	Năm trước
- Phải trả Tổng công ty dầu VN mua sản văn phòng công ty	17,390,330,100	17,390,330,100
<u>Cộng</u>	17,390,330,100	17,390,330,100

THUYẾT MINH BÁO CÁO TÀI CHÍNH HỢP NHẤT

Cho kỳ tài chính kết thúc tại ngày 31 tháng 03 năm 2022

14. Vốn chủ sở hữu

Tổng số vốn điều lệ theo giấy chứng nhận đăng ký kinh doanh thay đổi lần 15 ngày 10 tháng 5 năm 2018 là: 200.000.000.000 (bằng chữ: Hai trăm tỷ đồng). Tỷ lệ sở hữu vốn góp của các cổ đông tại thời điểm 31 tháng 03 năm 2022 như sau:

	Số cuối năm		Số đầu năm	
	VND	Tỷ lệ (%)	VND	Tỷ lệ (%)
1. Tổng công ty dầu Việt Nam	58,000,000,000	29.00	58,000,000,000	29.00
2. Công ty cổ phần Đầu tư và Xây dựng Trảng An	46,200,000,000	23.10	46,200,000,000	23.10
4. Dương Công Ái	33,800,000,000	16.90	33,800,000,000	16.90
5. Các cổ đông khác	62,000,000,000	31.00	62,000,000,000	31.00
Cộng vốn góp	200,000,000,000	100	200,000,000,000	100

CÔNG TY CỔ PHẦN THƯƠNG MẠI DẦU KHÍ
Tầng 11-Toà nhà Petroland-Số 12 Tân Trào-Phường Tân Phú-Quận 7

THUYẾT MINH BÁO CÁO TÀI CHÍNH HỢP NHẤT

Mẫu 09-DN

Cho kỳ tài chính kết thúc tại ngày 31 tháng 12 năm 2021

Vốn chủ sở hữu (tiếp theo)

Biến động vốn:

	Vốn đầu tư của chủ sở hữu	Quỹ đầu tư phát triển	Lợi nhuận chưa phân phối	Lợi ích của cổ đông không kiểm soát	Tổng
Số dư đầu năm	200,000,000,000	35,044,156,277	(28,364,723,745)	23,203,608,886	229,883,041,418
Tăng trong kỳ	0	1,178,492,537	-106,575,029	175,592,983	1,247,510,491
Lợi nhuận trong kỳ			-106,575,029	175,592,983	69,017,954
Trích lập quỹ		1,178,492,537			1,178,492,537
Giảm khác					0
Giảm trong kỳ	0	0	0		0
Phân phối lợi nhuận					0
Trích lập quỹ					0
Cổ tức					0
Thù lao hội đồng quản trị					0
Giảm khác					0
Tại ngày 31/12/2021	200,000,000,000	36,222,648,814	(28,471,298,774)	23,379,201,869	231,130,551,909

THUYẾT MINH BÁO CÁO TÀI CHÍNH HỢP NHẤT
Cho kỳ tài chính kết thúc tại ngày 31 tháng 12 năm 2021

Mẫu 09-D1

**VI. Thông tin bổ sung cho các khoản mục trình bày trong Báo
Cáo kết quả hoạt động kinh doanh**

15- Doanh thu bán hàng và cung cấp dịch vụ (Mã số 01)	Từ ngày 1/01/2022 đến ngày 31/03/2022	Từ ngày 1/01/2021 đến ngày 31/03/2021
Trong đó:		
- Doanh thu bán hàng và cung cấp dịch vụ	48,187,119,437	32,670,515,760
- Doanh thu cung cấp dịch vụ hàng không		5,030,011,070
Cộng	48,187,119,437	37,700,526,830
16- Giá vốn hàng bán (Mã số 11)		
- Giá vốn bán hàng và cung cấp dịch vụ	41,564,901,325	27,855,389,839
- Giá vốn cung cấp dịch vụ hàng không		4,644,005,467
Cộng	41,564,901,325	32,499,395,306
17- Doanh thu hoạt động tài chính (Mã số 21)		
- Lãi tiền gửi	877,569,734	(72,394,827)
- Lãi chênh lệch tỷ giá đã thực hiện	432,543	3,680,644
- Cổ tức lợi nhuận được chia	220,000,000	75,000,000
- Lãi đầu tư tài chính		3,733,312,200
Cộng	1,098,002,277	3,739,598,017
18- Chi phí tài chính (Mã số 22)		
- Chi phí lãi vay		
- Chi phí lãi trả chậm		340,000,000
- Lỗ chênh lệch tỷ giá	359,107	1,345,500
- Hoàn nhập dự phòng đầu tư cp VJC		
Cộng	359,107	341,345,500
19- Chi phí bán hàng (Mã số 24)		
- Chi phí nhân viên kinh doanh	674,843,400	1,455,739,000
- Chi phí dịch vụ mua ngoài	159,081,818	81,583,927
- Chi phí khấu hao TSCĐ		14,671,971
- Chi phí bằng tiền khác	281,578,173	226,605,811
Cộng	1,115,503,391	1,778,600,709

THUYẾT MINH BÁO CÁO TÀI CHÍNH HỢP NHẤT
Cho kỳ tài chính kết thúc tại ngày 31 tháng 03 năm 2022

Mẫu 09-DN

Từ ngày 1/01/2022 Từ ngày 1/01/2021
đến ngày 31/03/2022 đến ngày 31/03/2021

20- Chi phí quản lý doanh nghiệp (Mã số 25)

- Chi phí nhân viên quản lý	2,892,018,072	2,971,920,903
- Chi phí đồ dùng văn phòng	552,271,843	9,032,262
- Chi phí khấu hao tài sản cố định	458,684,220	407,126,415
- Chi phí dịch vụ mua ngoài	420,709,234	677,550,752
- Chi phí dự phòng		
- Chi phí quản lý bằng tiền khác	1,906,003,390	1,171,668,261
Cộng	6,229,686,759	5,237,298,593

21- Chi phí thuế thu nhập doanh nghiệp hiện hành (Mã số 51)

- Lợi nhuận kế toán trước thuế	374,671,132	2,960,996,655
- Thuế suất áp dụng	20%	20%
- Tổng chi phí thuế thu nhập doanh nghiệp hiện hành	162,583,162	265,997,565

22- Lãi cơ bản trên cổ phiếu

- Lợi nhuận sau thuế của cổ đông công ty mẹ	(106,575,029)	2,104,200,989
- Lợi ích của cổ đông thiểu số	318,662,999	590,798,101
- Cổ phiếu phổ thông lưu hành bình quân trong kỳ	20,000,000	20,000,000
- Lãi cơ bản trên cổ phiếu	(5)	105

Người lập biểu
(Ký, họ tên)

Phạm Thị Hồng Yên

Kế toán trưởng
(Ký, họ tên)

Nguyễn Ngọc Anh

Lập, ngày 20 tháng 4 năm 2022

